







830010
340952

Abri bûche Belgrade



Kit de montage :

Pièce	Photo	Quantité
A Paroi de côté		2
B Toit		1
C Renfort de coin		2
D Traverse arrière		1
E Latte de finition		4
Vis 4 x 70 mm		16
Vis 4 x 55 mm		8

Conseils d'utilisation :

AVANT LE MONTAGE, IL EST CONSEILLÉ DE FAIRE DES PRÉ-PERÇAGES POUR TOUS LES ASSEMBLAGES À L'AIDE DES VIS.

POSER ET VISSER LES COTÉS (A) AU TOIT (B) PUIS FIXER HORIZONTALEMENT LA TRAVERSE (D) AUX COTÉS.

AJOUTER ENSUITE LES RENFORTS DE COIN (C) AVANT DE FIXER LES LATTES DE FINITION (E) AUTOUR DU TOIT.

Plan de montage :

À MONTER SOI-MÊME

NOTICE À CONSERVER

